



**FORMATION**

# FIGMA

**INITIATION**

2021



# Objectifs

Basés sur le partage de connaissances et d'expériences, nos formations proposent à vos équipes des sessions courtes et régulières, pour être accompagnés vers un niveau d'expertise optimal dans vos métiers

- ✓ Acquérir une aisance avec le logiciel FIGMA
- ✓ Avoir un écosystème de maquettes homogène et qui se met à jour automatiquement
- ✓ Savoir créer des composants et des styles dynamiques et réutilisables

## Prérequis

Aucun

## Public cible

Designers débutant

## Modalité pédagogiques

- Exercices pratiques
- Réalisation d'interfaces
- Démonstration



# PROGRAMME

3-5 personnes

INTER-ENTREPRISES

## Demi-journée 1

Découverte des Composants et des Styles

Les Composants

- Qu'est-ce qu'un composant ?
- Quand l'utiliser ?
- Comment l'utiliser ?
- Question / Réponse
- Exercices de mise en pratique
- Correction des exercices
- Question / Réponse

## Demi-journée 2

Les Styles

- Qu'est-ce qu'un style ?
- Quand l'utiliser ?
- Comment l'utiliser ?
- Exercices de mise en pratique
- Correction des exercices
- Question / Réponse

Le Design Atomique

- Définition du Design Atomique
- Atouts
- Limites

## Demi-journée 3

Les symboles et composants avancés

Overrides

- Explication
- Démonstration
- Exercice
- Correction exercice précédent
- Question / Réponse

Responsive / Smart Layout

- Explication
- Démonstration
- Exercice
- Correction de l'exercice
- Question / Réponse

Composants imbriqués

- Explication
- Démonstration
- Exercices
- Correction de l'exercice
- Question / Réponse

## Demi-journée 4

Styles dynamiques

- Aller plus loin avec les variants
- Explication
- Démonstration
- Exercices
- Correction de l'exercice
- Question / Réponse

Cas pratiques complet portant sur les 2 journées

- Réaliser un prototype
- Correction de l'exercice





# Suivi après formation

Individuel


AMÉLIORATION CONTINUE

**Tout au long de votre vie professionnelle, vos envies ou vos besoins peuvent changer. Une action de formation peut être le début d'un parcours en plusieurs étapes ou un premier pas vers la mise en pratique.**

Pour assurer la conduite du changement, nous proposons un suivi post-formation.

Cet accompagnement permettra de mieux mettre le pied à l'étrier à vos collaborateurs et d'être accompagné lors de la création de leur premier projet pilote.

**Il suffit de planifier votre suivi et objectifs de progression auprès des intervenants !**





# Durée & Budget

**Durée : 14 heures soit (2 jours ou 4 demi-journées)**

**Base : 700 € HT par participant / jour**

( hors déplacement éventuel )

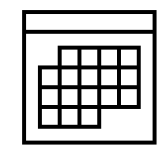
[Voir les modes de financement](#)






# Prochaine session

Inter-entreprise



**Le 05, 12, 19 et 26 Mars**



**9h - 12h30**



**A distance**

**3 places disponibles !**

**Contactez-nous**





# Bastien

FORMATIONS UI & DESIGN SYSTEM

**Lead Ui Designer**

Bastien est passionné par le design d'interface depuis + de 10 ans.

Bastien est passionné par le digital et est toujours à l'écoute des dernières tendances graphiques. Il aime organiser des projets et transmettre ses connaissances pour **contribuer à la réussite des projets en facilitant les expériences utilisateur et en améliorant leur ergonomie.**

Il partage sa passion sur le net à travers des tutoriels et des prises de paroles sur son métier

## RÉFÉRENCES



La Redoute



**vertbaudet**



**GAMING<sup>1</sup>**

## EXPERTISES



Co-  
construction



UI et Design  
System



Conception  
Mobile



Prototype  
& Motion  
Design

## QUALIFICATION

Gobelins, Paris

[Youtube.com/BastiUi](https://www.youtube.com/BastiUi) – [Twitch.tv/BastiUi](https://www.twitch.tv/BastiUi)

## ET AUSSI

Musique

Handball, Volley



# Ils nous font confiance



[Voir les avis client](#)





# Merci



## ATECNA

*Conseil & ingénierie digital*



Lille



Paris



Montréal

