



Formation FIGMA

Initiation

- UI Design
- Design Ops
- Design System

Janvier 2024



Sommaire

#1

Objectifs

Pourquoi avez-vous besoin de cette formation ?

#2

Programme

Quel est le programme complet sur 2 jours ?

#3

Suivi

Quel suivi après cette formation ?

#4

Modalités

Quelle durée, session, budget ?

#5

Formateur

Qui sera votre formateur ?

Objectifs de la formation



Objectifs

Basés sur le partage de connaissances et d'expériences, nos formations proposent à vos équipes des sessions courtes et régulières, pour être accompagné.es vers un niveau d'expertise optimal dans vos métiers :

- ◆ Acquérir une aisance avec FIGMA
- ◆ Avoir un écosystème de maquettes homogène et qui se met à jour automatiquement
- ◆ Savoir créer des composants et des styles dynamiques et réutilisables



Modalités pédagogiques

Prérequis : Aucun

- ◆ Exercices pratiques
- ◆ Réalisation d'interfaces
- ◆ Démonstrations



Public cible

Designer débutant



Lille



Paris



Chez vous



A distance



Inter



Intra



Présentiel



Sur-mesure

Le programme

2-8 personnes | Inter-entreprises

1

Demi-journée 1

Découverte des Composants et des Styles.

Les Composants :

- ◆ Qu'est-ce qu'un composant ?
- ◆ Quand l'utiliser ?
- ◆ Comment l'utiliser ?
- ◆ Question / Réponse
- ◆ Exercices de mise en pratique
- ◆ Correction des exercices
- ◆ Question / Réponse

2

Demi-journée 2

Les Styles :

- ◆ Qu'est-ce qu'un style ?
- ◆ Quand l'utiliser ?
- ◆ Comment l'utiliser ?
- ◆ Exercices de mise en pratique
- ◆ Correction des exercices
- ◆ Question / Réponse

Le Design Atomique :

- ◆ Définition du Design Atomique
- ◆ Atouts
- ◆ Limites

3

Demi-journée 3

Les symboles et composants avancés.

Overrides

- ◆ Explication
- ◆ Démonstration
- ◆ Exercice
- ◆ Correction exercice précédent
- ◆ Question / Réponse

Responsive / Smart Layout

- ◆ Explication
- ◆ Démonstration
- ◆ Exercice
- ◆ Correction de l'exercice
- ◆ Question / Réponse

Composants imbriqués

- ◆ Explication
- ◆ Démonstration
- ◆ Exercices
- ◆ Correction de l'exercice
- ◆ Question / Réponse

4

Demi-journée 4

Styles dynamiques

- ◆ Aller plus loin avec les variants
- ◆ Explication
- ◆ Démonstration
- ◆ Exercices

Correction de l'exercice

- ◆ Question / Réponse
- ◆ Cas pratiques complet portant sur les 2 journées
- ◆ Réaliser un prototype
- ◆ Correction de l'exercice

Suivi après la formation


Individuel | Amélioration continue

Tout au long de votre vie professionnelle, vos envies ou vos besoins peuvent changer. Une action de formation peut être le début d'un parcours en plusieurs étapes ou un premier pas vers la mise en pratique.


Pour assurer la conduite du changement, nous proposons un suivi post-formation.


Cet accompagnement permettra de mieux mettre le pied à l'étrier à vos collaborateurs et d'être accompagné lors de la création de leur premier projet pilote.

Il suffit de planifier votre suivi et objectifs de progression auprès des intervenants !




Durée, session & budget

 Durée : 14 heures (2jours ou 4 demi-journées)

 Base* : 850€ HT / jour et par participant (hors déplacement éventuel)
500€ HT / jour et personne à partir de 4 participants

*Prix dégressif selon votre nombre de participants. Pour une formation en intra-entreprise, veuillez-nous contacter pour un devis sur-mesure.

 Session sur demande
[Prenez contact avec nous !](#)

Contactez-nous pour voir les modes de financement.





Denis

Formations UI & Design System

5 ans d'expérience dans la conception d'interfaces utilisateur, Denis peut designer et prototyper des parcours sur tout type de device (web responsive, application mobile...)

SKILLS

Conception UI

Conception sur différents outils (Sketch, Figma, Xd...)

Prototypage

InVision, Protopie

Industrialisation UI

Librairies, composants, design system

Co-construction

UI et Design System

Prototypage

App mobile

Web responsive

OBJECTIFS

À l'écoute de vos besoins, et de vos utilisateurs, il est force de proposition. Capable d'évoluer dans un contexte agile, il vous accompagne dans la mise en place de votre design system.

PRINCIPALES RÉFÉRENCES

DECATHLON

La Redoute



QUALIFICATIONS

Master Chef de projet web en alternance chez Chronodrive

LOISIRS

Football et passionné de nouvelles technologies

Ils nous font confiance

Industrie



Distribution spécialisée



Banque, Finance, Assurance



Service



Luxe, Cosmétique



Pure players



[Voir les avis clients](#)

Merci

Nous sommes avant tout un collectif de passionnés,
convaincus que **tout commence par l'humain.**

Pour construire ensemble vos projets de demain
formation@atecna.fr

Retrouvez-nous aussi :

www.atecna.fr
Formation.atecna.fr

