



**FORMATION**

# FACILITATION GRAPHIQUE

2021



# Objectifs

La facilitation graphique est la matérialisation ou la modélisation graphique d'une présentation ou d'un échange de groupe. Son objectif est de faciliter les échanges dans un groupe de travail, que ce soit pour une réunion, une conférence, un brain storming, un rituel agile, ou tout simplement pour faire passer des messages à d'autres personnes.

Elle est idéale pour manifester l'intelligence collective, favorisant la discussion, la compréhension, la mémorisation, l'apprentissage, la participation, l'implication

## Prérequis

Aucun

## Méthodes pédagogiques

- Exercices pratiques
- Réalisation d'interfaces
- Démonstration

## Public cible

- UX/UI designer, consultant, coach agile
- Toute personne amenée à animer, faire des synthèses de réunions, de présentation



# PROGRAMME

4-10 personnes

## 1. Warm-up

Présentation du déroulé de la formation

Présentation de la bibliothèque de facilitation graphique

Prise en main papier, feutre, installation

## 2. Mise en pratique

Silhouettes et postures, visages et émotions

Containers, titre, style, police, tips, trucs et astuces

Picto challenge

Analyse et synthèse d'un sujet

## 3. Réalisation d'une fresque individuelle sur un sujet commun

Synthétisation du sujet

Mise en place de la structure

Création de la fresque, contenant, punchline

Finition : ombre, perspective, couleurs, cadres, etc.

## 4. Conclusion

Tour général des fresques

Dernières questions

Explications des « next steps »

Feedback de chacun des participants





# Suivi après formation

Individuel


AMÉLIORATION CONTINUE

**Tout au long de votre vie professionnelle, vos envies ou vos besoins peuvent changer. Une action de formation peut être le début d'un parcours en plusieurs étapes ou un premier pas vers la mise en pratique.**

Pour assurer la conduite du changement, nous proposons un suivi post-formation.

Cet accompagnement permettra de mieux mettre le pied à l'étrier à vos collaborateurs et d'être accompagné lors de la création de leur premier projet pilote.

**Il suffit de planifier votre suivi et objectifs de progression auprès des intervenants !**







# Lisel

FORMATION UX & FACILITATION GRAPHIQUE

Consultante UX/UI designer

Lisel, une blonde pétillante, une fille créative qui a de la motivation à revendre. Elle aime le challenge, explorer, identifier et trouver la solution à vos problématiques.

Son but : **Faciliter le quotidien des utilisateurs en trouvant les solutions pour améliorer leur quotidien**

Pour cela, empathie, créativité, écoute, bonne humeur et good vibes m'accompagneront dans la résolution de vos problématiques.

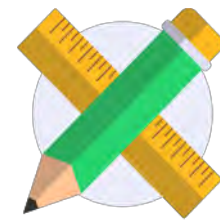
- **Exploration UX** : mise en place des stratégies d'interviews ouvertes auprès des utilisateurs
- **Co-construction** : mise en place d'ateliers de réflexions collectives dans une démarche itérative
- **Conception UI** sur différents outils (Sketch, Figma, etc.)
- **Prototypages et tests utilisateurs** : création de prototypes animés pour évaluer l'expérience utilisateur
- **Accompagnement & Formations** : mise en place et transmission des bonnes pratiques.
- **Contexte Agile**



## RÉFÉRENCES



## EXPERTISES



Co-création



Stratégie UX



Wireframe  
Prototype



Workshop



Agilité


## Qualifications

- Master en communication et concept (SKEMA)
- Formation facilitation graphique
- Formation Agile et Gestion de projet
- Anglais


## ...Et aussi

- Cuisine
- Voyage

# Durée, Session & Budget




**Durée : 7 heures soit (1 jour ou 2 demi-journées)**



Base : À partir de 350€ HT par participant pour un groupe de 3 à 5 personnes

Forfait pour un groupe supérieur à 5 personnes



Veillez-nous contacter pour nos dates de session et un devis sur-mesure  
( hors déplacement éventuel )

[Prenez contact avec nous](#)

[Voir les modes de financement](#)





# Ils nous font confiance



[Voir les avis client](#)

